

# Činnosti na doma 12.4.-16.4.2021

Pondělí 12.4.2021

Příroda se probouzí a vykukují jarní květiny a živočichové opouští své zimní úkryty. Na tebe teď čeká seznámení se s Žížalou Julčou, která tě naučí spoustu básniček s jarní tematikou, zajímavé pracovní listy a také různá jarní tvořeníčka a dekorace.



## 1. Úkol: Malovaná básnička s Julíí

STĚŽUJE SI ,  
ŽE CELOU  NESPALA.  
MOHLA JAKO VŽDYCKY LÍNĚ  
POLEHÁVAT V JARNÍ   
MÍSTO TOHO PILNÁ BYLA,  
 PĚKNĚ PROKYPŘILA.  
BEZ  A   
ZRYLA  VELIKÝ.  
 JI NA ZEM VYLÁKAL,  
POZOR DEJ NA  !



### Bystrá hlavička

#### - otázky k básničce -

1. Kdo celou noc nespal?
2. Kde žije žížala?
3. Na koho si musí dávat pozor žížala, aby ji nesezobl?
4. Jaké pracovní nástroje potřebuje člověk a žížala ne?
5. Kdo žížalu vylákal na zem?

## 2. Úkol: Básnička s pohybem

Šel zahradník do zahrady s motykou, s motykou, (*chůze na místě, na slova s motykou tleskáme*)

Vykopal tam rozmarýnu velikou, velikou. (*naznačujeme kopání, na slova velikou tleskáme*)

Nebyla to rozmarýna, byl to křen, byl to křen. (*vtíráme rukama, na slova byl to křen tleskáme*)

Vyhodil ho zahradníček z okna ven, z okna ven. (*otáčení na místě, na slova z okna ven tleskáme*)

**ŠEL ZAHRADNÍK** (Doprovod: 1)

Česká *Allegro* C G<sup>7</sup> C


1. Šel za-hrad-ník do za-hra-dy s mo-ty-kou, s mo-ty-kou,  
vy-ko-pal tam roz-ma-rý-nu ve-li-kou, ve-li-kou.

2. Nebyla to rozmarýna, byl to křen, byl to křen,  
vyhodil ho zahradníček z okna ven, z okna ven.

## 3. Úkol: Sazení rostlin – zasad' rostlinku, tak jak to má být.



--	--	--	--	--



Úterý 13.4.2021

#### 4. Úkol: Malování květin s Žížalou Julčou

**/ Co potřebuješ? /**

Čtvrtku, vodovky/tempery,  
vodu v kelímku, štětce, vidličku.

**/ Postup /**

Nejprve si štětcem a zelenou barvou předkreslíme stonky květin s listy. Následně nanese vodu do barvy, přiložíme vidličku a poté ji obtiskneme ke stonku. Vidličku opláchneme a proces opakujeme s jinou barvičkou. Pokud nechceš omývat vidličky, popros maminku ať ti jich půjčí víc.



#### 5. Úkol: Básnička

Proč žížala nemá nohy?  
Prý, že nemá k běhu vlohly!  
Když však vidí rybáře,  
s pohybem se nepáře.  
Někde v trávě zmizí hned,  
než aby ji kapr sněd!



#### 6. Úkol: Barevná žížala z PET víček





## 7. Úkol: Pohádka „O neposlušném autíčku“

Jednoho dne zaparkovalo na velkém parkovišti nové autíčko. Nespokojeně se vrtělo: „Achich, ach, to mě to stání vůbec nebaví! Pneumatiky mam celé otláčené!” Netrpělivě popojíždělo na parkovacím místě sem a tam. „Stůj! Musíš počkat až přijde tvůj majitel,” volala na autíčko auta zaparkovaná kolem. „Ale já už čekat nechci! Jen se trochu projedu. Nikdo nic nepozná,” řeklo si autíčko a vyjelo z parkoviště na plný plyn. Jenže vůbec netušilo, co jej na silnici čeká. Cesta z autosalónu se zdála tak snadná. „Co je to za podivné obrázky kolem cest?” divilo se autíčko, „A co je zase tohle!” vyděsilo se autíčko, když přijelo ke křižovatce. Barevná světýlka blikala na tom podivném zařízení a autíčko nemělo tušení, co to znamená. Na semaforu blikla červená. „Autíčko! Stůj!” ozval se semafor „ tady jsi na křižovatce a musíš mě poslouchat, abys dobře dojelo a neublížilo sobě ani jiným.” Přes přechod pro chodce přecházely děti, babička s pejskem a také maminka s kočárkem. „Vidíš”, řekl semafor „ti všichni také poslouchají rady semaforu.” „Udělalo jsem chybu. Mělo jsem počkat na majitele. A co teď? Jak se dostanu bezpečně domů?” posmutnělo autíčko. „Nic se neboj, my ti pomůžeme!” nabídla se auta, co stála vedle. „Zařaď se mezi nás a dělej vše, jako my.” A tak vše nakonec dobře dopadlo. Autíčko dojelo zpět na parkoviště a vždy poslušně čekalo na majitele. Jezdili společně do práce, na hory i na koupaliště. Protože se vždy řídili tím, co jim říkaly dopravní značky a semafor, bylo jim spolu dobře.


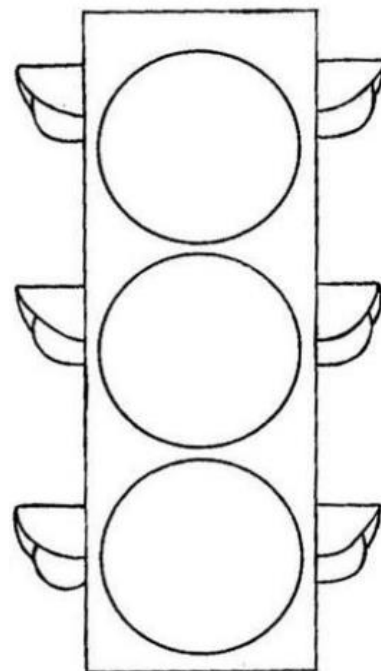

## 8. Úkol: Básnička „Semafor“ + správně vybarvi

### Semafor

Co máš dělat na červenou,  
když se kolem auta ženou?  
Na chodníku klidně stát,  
v jízdni dráhu nevbíhat.

Co znamená tahle změna,  
když je žlutá rozsvícená?  
Připrav se a pozor dej,  
čekej, nikam nespěchej.

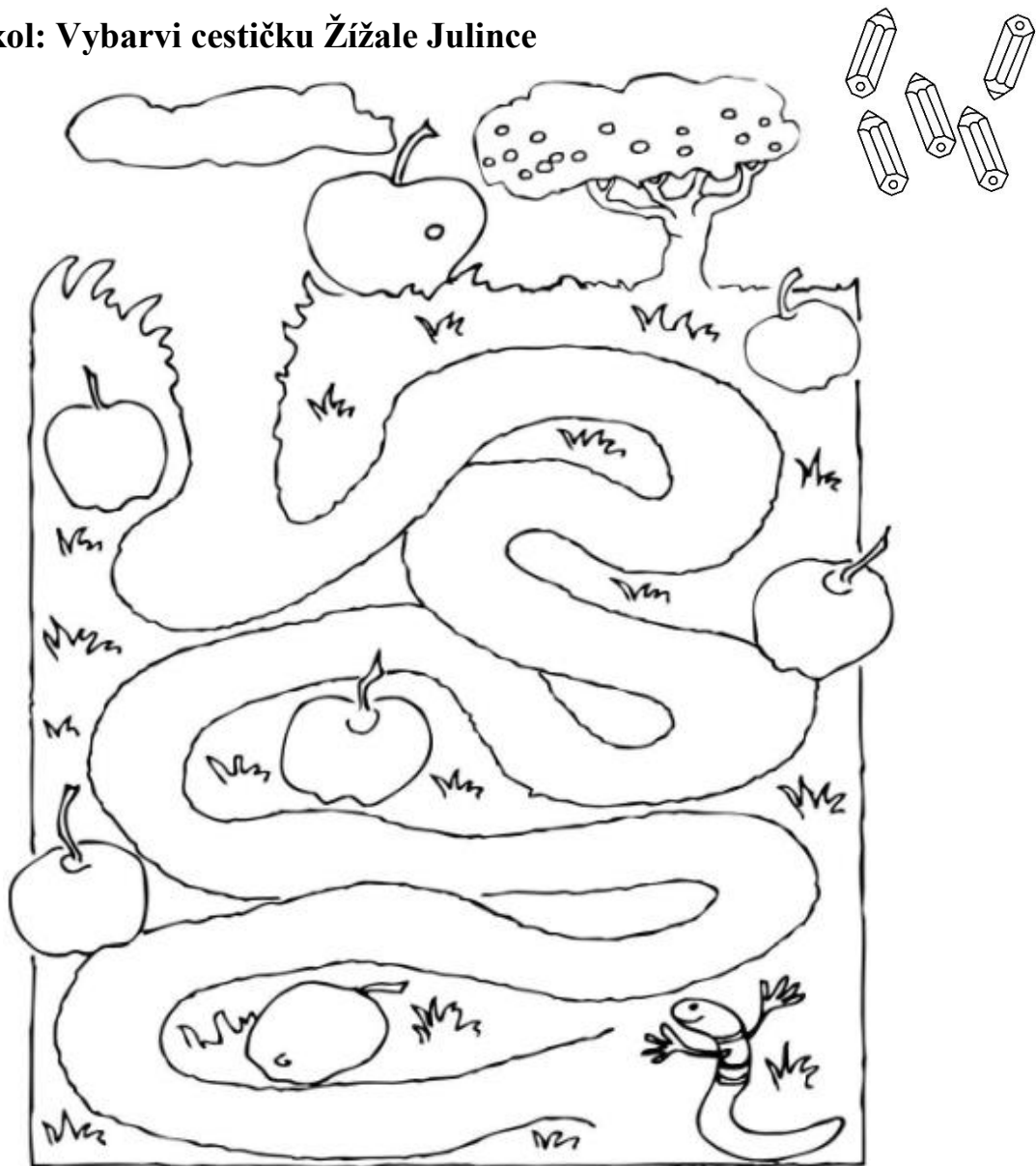
A když svítí zelená,  
co to děti znamená?  
Malí jako velcí,  
všichni přejdou silnici.




**Semafor já jméno mám,**  
**barvy v sobě ukrývám.**  
**Červená – zastav se!**  
**Žlutá – připrav se!**  
**Zelená – přeběhni si!**

Středa 14.4.2021

9. Úkol: Vybarvi cestičku Žížale Julince




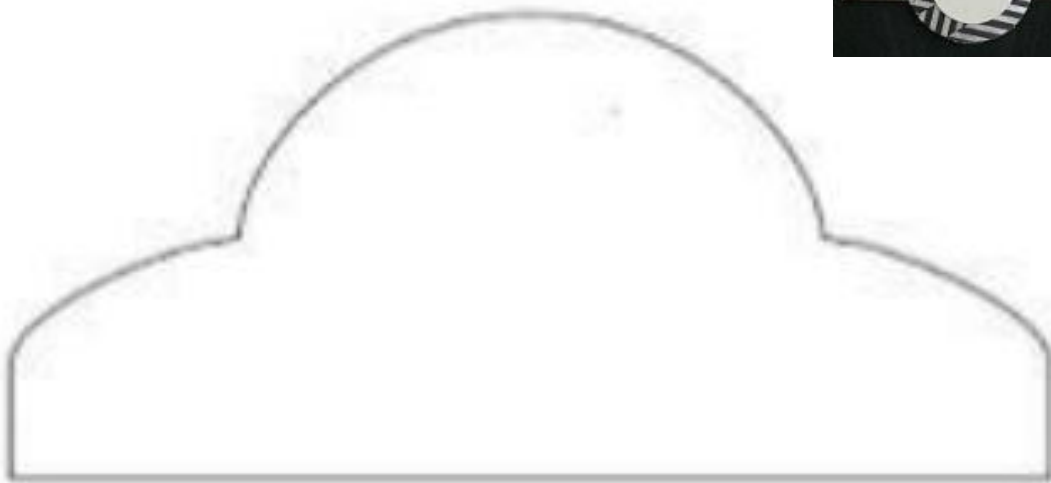

10. Úkol: Vybarvi „Zamilovaná Julča a Žížalák Pepa“



## 11. Úkol: Žížalka Julča a trochu jiný semafor

### / Postup: /

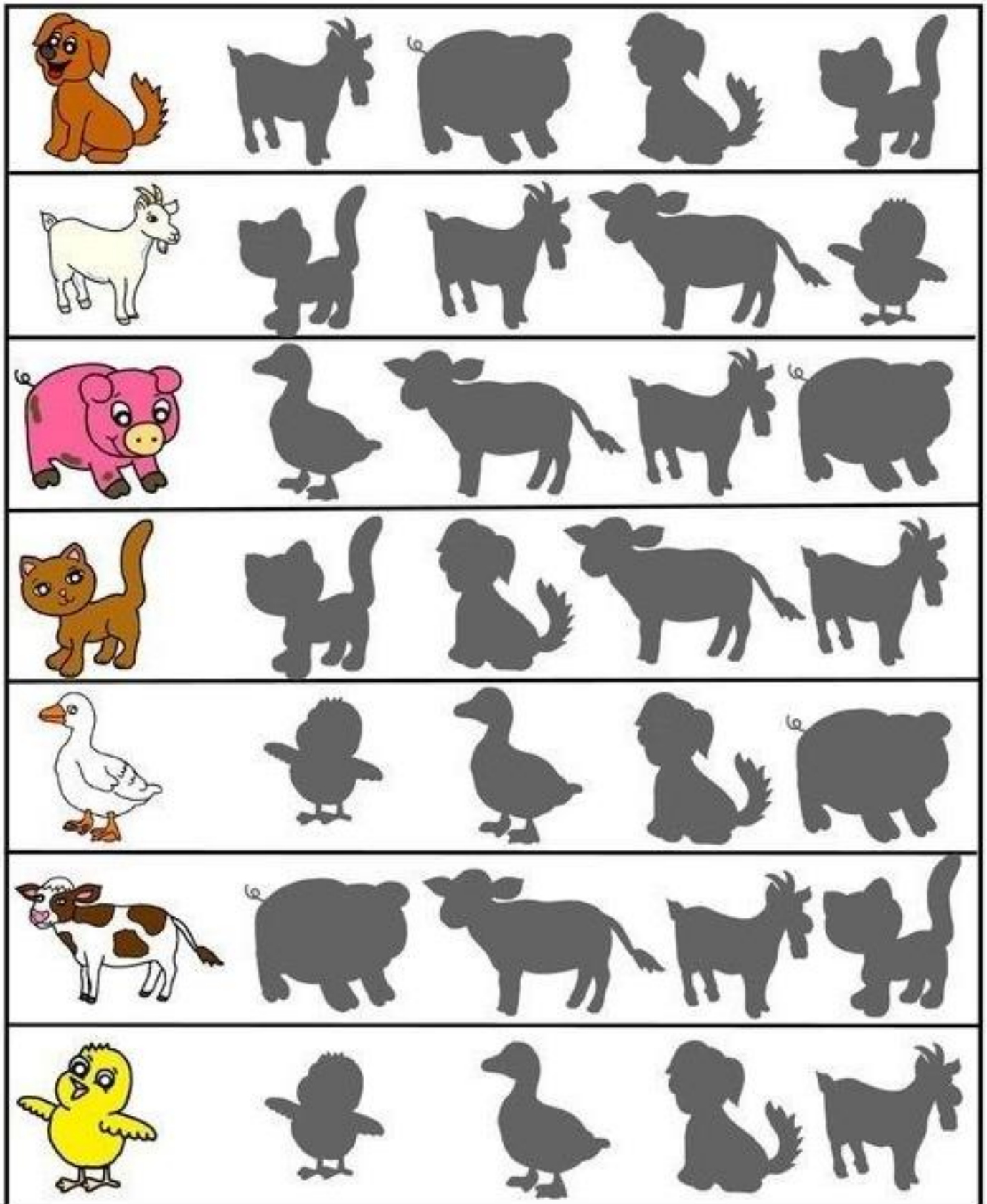
- Připomenutí barviček na semaforu z předchozího dne.
- Povídání, jak se, na kterou barvu chováme, co děláme.
- Podle šablony vystříhneme 3 autíčka.
- Pomocí kuchyňské houbičky a technikou ťupání autíčko vytřepeme.
- Vytvoříme kolečka, které pak přilepíme k autíčku.
- Autíčka poskládáme tak, aby vznikl






Čtvrtek 15.4.2021

12. Úkol: Který stín patří k barevnému zvířátku? Zvířátka pojmenuj a řekni názvy jejich mlád'átek.



### 13. Úkol: Spojovačka



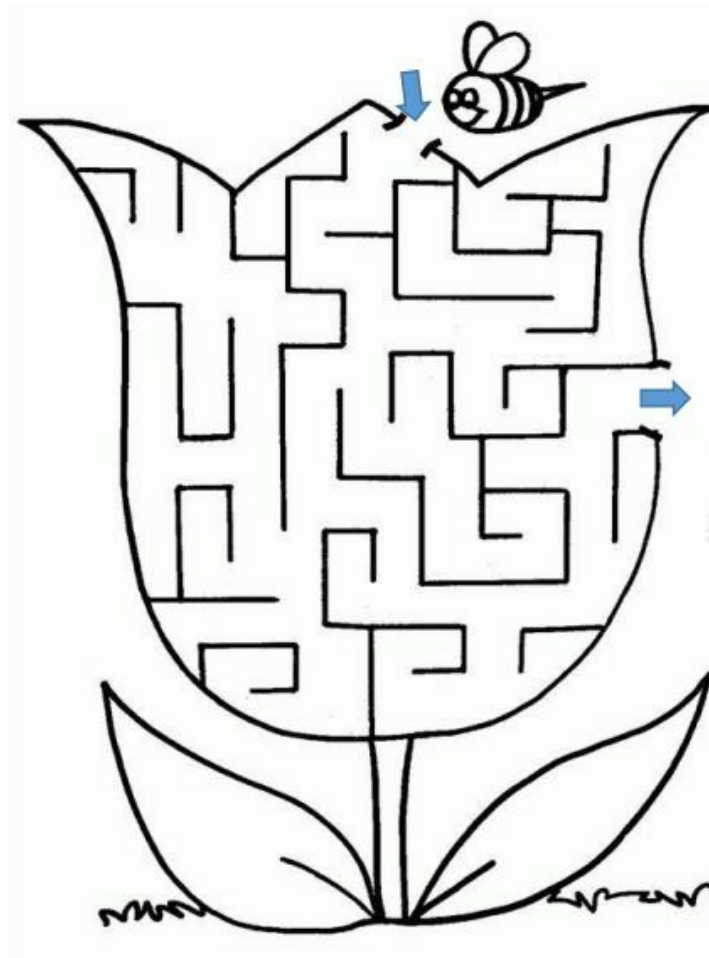
### 14. Úkol: Jak dělá...

 TO JE KOČKA. KOČKA DĚLÁ MĀAU.	 TO JE HAD. HAD DĚLÁ SSSSS.	 TO JE PRASE. PRASE DĚLÁ CHRO CHRO.	 TO JE KŮŇ. KŮŇ DĚLÁ IHA HA.
 TO JE KRÁVA. KRÁVA DĚLÁ BŮŮŮ.	 TO JE VČELA. VČELA DĚLÁ BZZZZ.	 TO JE SLEPICE: SLEPICE DĚLÁ KO KO.	 TO JE ŽABA: ŽABA DĚLÁ KVÁ KVÁ.
 TO JE VRÁNA. VRÁNA DĚLÁ KRÁ KRÁ.	 TO JE OVCE: OVCE DĚLÁ BÉÉ.	 TO JE LEV. LEV DĚLÁ UÁÁÁ.	 TO JE MEDVĚD. MEDVĚD DĚLÁ BRUM BRUM.
 TO JE PES. PES DĚLÁ HAF HAF.	 TO JE KOHOUT. KOHOUT DĚLÁ KYKYRYKÝ.	 TO JE MYŠ: MYŠ DĚLÁ PISK PISK.	 TO JE SOVA. SOVA DĚLÁ HŮŮŮ.




Pátek 16.4.2021


**15. Úkol: Bludiště**



**16. Úkol: Domaluj okvětní lístečky kytičkám**



17. Úkol: Omalovánka „Žížalák Pepa“



18. Úkol: Omalovánka „Žížalka Julinka“

